



Republika e Kosovës
Republika Kosova-Republic of Kosovo
Qeveria - Vlada - Government

Ministria e Administrimit të Pushtetit Lokal
Ministarstvo Administracije Lokalne Samouprave
Ministry of Local Government Administration

Departamenti i Reformës dhe Integritimeve Evropiane

RAPORT
MBI REALIZIMIN E TË HYRAVE VETANAKE TË KOMUNAVE PËR PERIUDHËN JANAR -
MARS 2009

Mars 2009

Përmbajtja:

- 1. Përmbledhja ekzekutive**
- 2. Paraqitja Tabelare (anekset)**
- 3. Paraqitja e grafikoneve (anekset)**
- 4. Dokumentet referuese**

Përmbledhja ekzekutive

Të hyrat vetanake të komunave janë burim kryesor për zhvillimin e projekteve komunale të infrastrukturës.

Shikuar planifikimin e te hyrave njëmbëdhjetë komuna mbesin në nivelin e njëjtë të planifikimit si: Glllogoc, Fushe Kosovë, Lipjan, Prishtinë, Dragash, Leposaviq, Zubin Potok, Zveçan, Gjilan, Novobërdë dhe Shtërpca.

Duhet theksuar se në 22 komuna të Republikës së Kosovës në vitin 2009 planifikimi është më i vogël se në vitin 2008 dhe atë: Obiliq planifikimi për vitin 2008 është 440,000,00 ndërsa në vitin 2009 është 430,000.00 d.m.th për 2.27% më i vogël se në vitin 2007, Podujeve planifikimi për vitin 2008 është 1,000,000,00 ndërsa në vitin 2009 është 981,000.00 d.m.th për 1.90% më i vogël se në vitin 2008, Shtime planifikimi për vitin 2008 është 316,623,00 ndërsa në vitin 2009 është 310,623.00 d.m.th për 1.89% më i vogël se në vitin 2008, Prizren planifikimi për vitin 2008 është 3,978,500,00 ndërsa në vitin 2009 është 3,948.500.00 d.m.th për 0.75% më i vogël se në vitin 2008, Rahovec planifikimi për vitin 2008 është 719,000,00 ndërsa në vitin 2009 është 709,000.00 d.m.th për 1.39% më i vogël se në vitin 2008, Suhareke planifikimi për vitin 2008 është 1,060,000,00 ndërsa në vitin 2009 është 1,040,000.00 d.m.th për 1.89% më i vogël se në vitin 2008, Malisheve planifikimi për vitin 2008 është 679,250.00 ndërsa në vitin 2009 është 669,250.00 d.m.th për 1.47% më i vogël se në vitin 2008, Mamushe planifikimi për vitin 2008 është 71,440.00 ndërsa në vitin 2009 është 61,440.00 d.m.th për 14.00% më i vogël se në vitin 2008, Deqan planifikimi për vitin 2008 është 380,000,00 ndërsa në vitin 2009 është 370,000.00 d.m.th për 2.63% më i vogël se në vitin 2008, Gjakove planifikimi për vitin 2008 është 1,642,000,00 ndërsa në vitin 2009 është 1,622,000.00 d.m.th për 1.22% më i vogël se në vitin 2008, Istog planifikimi për vitin 2008 është 588,500,00 ndërsa në vitin 2009 është 578,500.00 d.m.th për 1.70% më i vogël se në vitin 2008, Kline planifikimi për vitin 2008 është 695,000,00 ndërsa në vitin 2009 është 685,000.00 d.m.th për 1.44% më i vogël se në vitin 2008, Peje planifikimi për vitin 2008 është 1,900,317,00 ndërsa në vitin 2009 është 1,880,317.00 d.m.th për 1.05% më i vogël se në vitin 2008, Junik planifikimi për vitin 2008 është 40,000,00 ndërsa në vitin 2009 është 35,000.00 d.m.th për 12.50% më i vogël se në vitin 2008, Mitrovice planifikimi për vitin 2008 është 1,346,300,00 ndërsa në vitin 2009 është 1,326,300.00 d.m.th për 1.49% më i vogël se në vitin 2008, Skenderaj planifikimi për vitin 2008 është 435,000,00 ndërsa në vitin 2009 është 425,000.00 d.m.th për 2.30% më i vogël se në vitin 2008, Vushtrri planifikimi për vitin 2008 është 570,000,00 ndërsa në vitin 2009 është 560,000.00 d.m.th për 1.75% më i vogël se në vitin 2008, Kaçanik planifikimi për vitin 2008 është 268,250,00 ndërsa në vitin 2009 është 258,250.00 d.m.th për 3.73% më i vogël se në vitin 2008, Kamenice planifikimi për vitin 2008 është 450,000,00 ndërsa në vitin 2009 është 440,000.00 d.m.th për 2.22% më i vogël se në vitin 2008, Ferizaj planifikimi për vitin 2008 është 1,934,130,00 ndërsa në vitin 2009 është 1,914,130.00 d.m.th për 1.03% më i vogël se në vitin 2008, Viti planifikimi për vitin 2008 është

500,000,00 ndërsa ne vitin 2009 është 490,000.00 d.m.th për 2.00% më i vogël se në vitin 2008, Hani i Elezit planifikimi për vitin 2008 është 93,400,00 ndërsa ne vitin 2009 është 73,400.00 d.m.th për 21.41% më i vogël se në vitin 2008.

Bazuar nga të dhënat e free balancit komunat e Kosovës gjatë periudhës tremujore të vitit 2009 kanë grumbulluar 8,382,072.46 € të hyra vetanake, ose 22.53% nga niveli i planifikuar vjetor (37,200,000.00 €).

Në këtë tremujor është inkasuar tatimi në pronë në shumë prej 2,292,578.18 €, që është një inkasim dukshëm më i madhe se në periudhën tre mujore të vitit 2008 (1,363,964 €).

Komunat të cilat kanë realizuar më së shumti të hyra vetanake janë: Lipjani (48.80%), Vushtrri (41.93%), Gllogoc (40.94%), Kaçanik (38.76%), Hani i Eleziti (37.68%), Viti (32.35%), Fushe Kosove (27.86%), Kamenicë (26.28%).

Ndërsa komunat që kanë realizuar të hyra vetanake në një shkallë të ulët janë; Novobërda (8.47%) dhe Mamusha (6.25%),

Komunat e Veriut të Kosovës, ashtu si edhe në vitet e kaluar, edhe në këtë periudhë nuk kanë realizuar të hyra vetanake.

Në strukturën e të hyrave vetanake, të hyrat nga tatimi në pronë si dhe të hyrat komunale për leje ndërtimi kanë një rritje më të theksuar.

Ky dokument është punuar nga Departamenti i Reformës dhe Integritimeve Evropiane:

Besim Kamberaj – Drejtor i Departamentit për reforma dhe Integritime Evropiane;

Fetije Begolli - Udhëheqëse e Divizionit për zhvillim të buxheteve komunave dhe investime publike;

Besa Shala – Zyrtare e për investime publike

Paraqitja e Tabelave:

- Krahasimi i planifikimit të hyrave vetanake për vitin 2009 -2008
Planifikimi i të hyrave për vitin 2009 krahasuar me vitin 2008 në total është me i vogël për 0.80% (shih tabelën 1)
- Pasqyra e grumbullimit të hyrave vetanake për periudhën janar-mars - 2009
Komunat e Kosovës gjatë periudhës tre mujore të vitit 2009 kanë grumbulluar 8,382,072.46€ të hyra vetanake, ose 22.53% nga niveli i planifikuar vjetor (37,200,000.00 €). (shih tabel. 2)
- Krahasimi i të hyrave vetanake për periudhën janar mars- 2009 -2008. Krahasuar me periudhën janar- mars 2008 indeksi i realizimit për vitin 2009 është 5.11% në total për të gjitha komunat. (shih tabelën 3)
- Të hyrat vetanake sipas strukturës për periudhën janar-mars 2009
Në strukturën e të hyrave vetanake, të hyrat nga tatimi në pronë si dhe të hyrat komunale për leje ndërtimi kanë një rritje të theksuar. (shih tabelën 4)
Te gjitha tabelat gjeni te bashkangjitura në anekse.

Paraqitja e grafikoneve

- Krahasimi i planifikimit të hyrave vetanake për vitin 2009/2008
- Realizimi i të hyrave vetanake për periudhën janar-mars 2009
- Indeksi krahasues i tejkallimit të planit në mes të viteve 2009/2008 I shprehur në %
Te gjitha grafikonet gjeni te bashkangjitura në anekse.

Dokumentet referuese

1. Shënimet nga Sistemi i Free balancit nga Ministria e Ekonomisë dhe Financave/Departamenti i Thesarit të datës 28.04.2009

KRAHASIMI I PLANIFIKIMIT TE HYRAVE VETANAKE PËR VITIN 2009 - 2008					
			Viti 2008	Viti 2009	indeksi 2009/2008
	Kodi	Komunat	Planifikimi I te hyrave vetanake	Planifikimi I te hyrave vetanake	
1	611	Glllogovc	465,350.00	465,350.00	100.00
2	612	Fushë Kosovë	650,000.00	650,000.00	100.00
3	613	Lipjan	730,000.00	730,000.00	100.00
4	614	Obiliq	440,000.00	430,000.00	97.73
5	615	Podujevë	1,000,000.00	981,000.00	98.10
6	616	Prishtinë	14,000,000.00	14,000,000.00	100.00
7	617	Shtime	316,623.00	310,623.00	98.11
8	621	Dragash	270,000.00	270,000.00	100.00
9	622	Prizren	3,978,500.00	3,948,500.00	99.25
10	623	Rahovec	719,000.00	709,000.00	98.61
11	624	Suharekë	1,060,000.00	1,040,000.00	98.11
12	625	Malishevë	679,250.00	669,250.00	98.53
13	626	Mamushë	71,440.00	61,440.00	86.00
14	631	Deçan	380,000.00	370,000.00	97.37
15	632	Gjakovë	1,642,000.00	1,622,000.00	98.78
16	633	Istog	588,500.00	578,500.00	98.30
17	634	Klinë	695,000.00	685,000.00	98.56
18	635	Pejë	1,900,317.00	1,880,317.00	98.95
19	636	Junik	40,000.00	35,000.00	87.50
20	641	Leposaviq	5,000.00	5,000.00	100.00
21	642	Mitrovicë	1,346,300.00	1,326,300.00	98.51
22	643	Skenderaj	435,000.00	425,000.00	97.70
23	644	Vushtri	570,000.00	560,000.00	98.25
24	645	Zubin Potok	4,800.00	4,800.00	100.00
25	646	Zveçan	3,700.00	3,700.00	100.00
26	651	Gjilan	2,200,000.00	2,200,000.00	100.00
27	652	Kaçanik	268,250.00	258,250.00	96.27
28	653	Kamenicë	450,000.00	440,000.00	97.78
29	654	Novobërdë	17,700.00	17,700.00	100.00
30	655	Shtërpcë	45,740.00	45,740.00	100.00
31	656	Ferizaj	1,934,130.00	1,914,130.00	98.97
32	657	Viti	500,000.00	490,000.00	98.00
33	659	Hani I Elezit	93,400.00	73,400.00	78.59
		GJITHSEJ	37,500,000.00	37,200,000.00	99.20

Datë:05.05.2009

PASQYRA E GRUMBULLIMIT TË HYRAVE VETANAKE PËR PERIUDHËN JANAR - MARS - 2009

	Kodi	Komunat	Planifikimi i te hyrave vetanake per vitin 2009	Realizimi i të hyrave tjera vetanake	Realizimi i të hyrave nga tatimi në pronë	Të hyrat komunale gjithsejt	% e realizimit
	1	2	3	4	5	6=4+5	7
1	611	Glllogovc	465,350.00	144,279.61	46,218.65	190,498.26	40.94
2	612	Fushë Kosovë	650,000.00	134,476.04	46,595.54	181,071.58	27.86
3	613	Lipjan	730,000.00	299,491.56	56,714.03	356,205.59	48.80
4	614	Obiliq	430,000.00	47,338.52	9,694.56	57,033.08	13.26
5	615	Podujevë	981,000.00	188,949.91	51,496.09	240,446.00	24.51
6	616	Prishtinë	14,000,000.00	2,106,690.90	884,277.20	2,990,968.10	21.36
7	617	Shtime	310,623.00	40,492.62	7,929.31	48,421.93	15.59
8	621	Dragash	270,000.00	42,298.30	12,710.16	55,008.46	20.37
9	622	Prizren	3,948,500.00	500,933.16	127,449.12	628,382.28	15.91
10	623	Rahovec	709,000.00	91,218.58	28,721.34	119,939.92	16.92
11	624	Suharekë	1,040,000.00	163,368.39	80,682.26	244,050.65	23.47
12	625	Malishevë	669,250.00	82,131.92	22,964.14	105,096.06	15.70
13	626	Mamushë	61,440.00	2,424.50	1,416.46	3,840.96	6.25
14	631	Deçan	370,000.00	50,985.90	19,410.79	70,396.69	19.03
15	632	Gjakovë	1,622,000.00	269,263.46	114,142.26	383,405.72	23.64
16	633	Istog	578,500.00	112,706.59	18,238.33	130,944.92	22.64
17	634	Klinë	685,000.00	107,306.52	25,527.86	132,834.38	19.39
18	635	Pejë	1,880,317.00	363,826.62	91,342.01	455,168.63	24.21
19	636	Junik	35,000.00	19,738.50	2,943.31	7,876.06	22.50
20	641	Leposaviq	5,000.00	-	-	-	-
21	642	Mitrovicë	1,326,300.00	218,826.90	74,442.02	293,268.92	22.11
22	643	Skenderaj	425,000.00	85,263.21	10,882.75	96,145.96	22.62
23	644	Vushtrri	560,000.00	182,615.66	52,213.14	234,828.80	41.93
24	645	Zubin Potok	4,800.00	-	-	-	-
25	646	Zveçan	3,700.00	-	-	-	-
26	651	Gjilan	2,200,000.00	333,420.24	141,234.74	474,654.98	21.58
27	652	Kaçanik	258,250.00	50,285.61	49,813.60	100,099.21	38.76
28	653	Kamenicë	440,000.00	94,241.80	21,381.10	115,622.90	26.28
29	654	Novobërdë	17,700.00	945.90	553.50	1,499.40	8.47
30	655	Shtërpcë	45,740.00	2,568.80	2,097.37	4,666.17	10.20
31	656	Ferizaj	1,914,130.00	254,040.15	219,494.06	473,534.21	24.74
32	657	Viti	490,000.00	103,436.62	55,068.84	158,505.46	32.35
33	659	Hani I Elezit	73,400.00	10,733.54	16,923.64	27,657.18	37.68
		GJITHSEJ	37,200,000.00	6,089,494.28	2,292,578.18	8,382,072.46	22.53

Dat Datë:05.05.2009

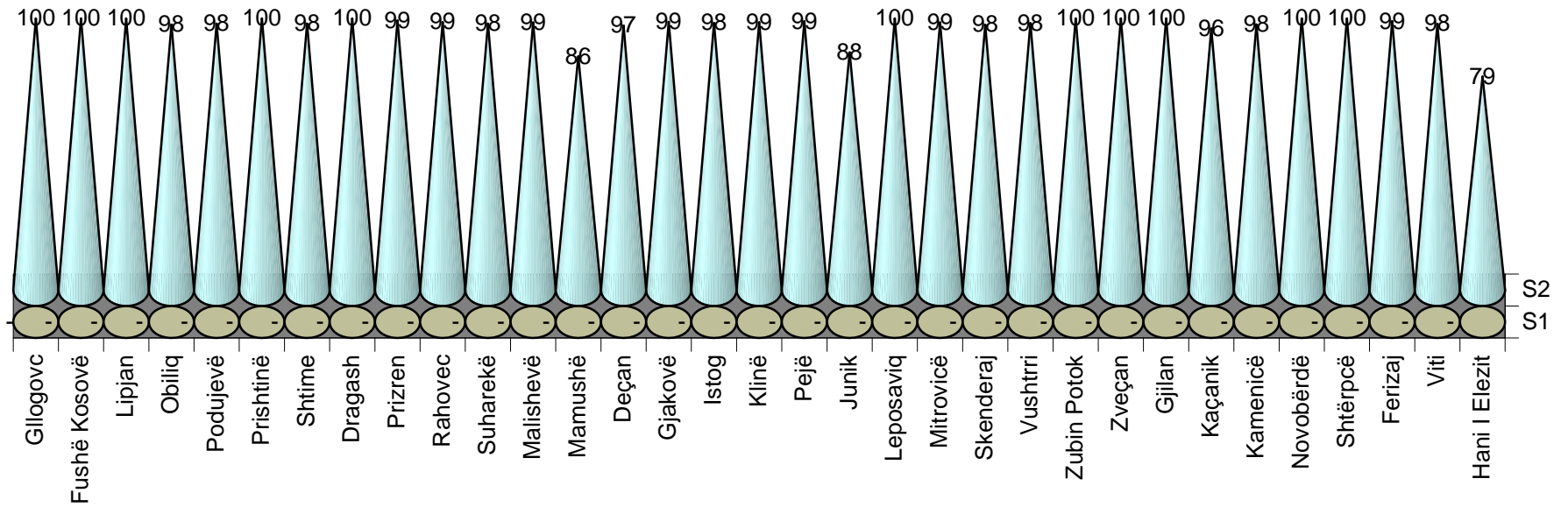
KRAHASIMI I TE HYRAVE VETANAKE PËR PERIUdhËN JANAR MARS- 2009 -2008

		Viti 2008			Viti 2009			Indeksi krahasues I tejkalimit te planit ne mes te viteve 2009/2008 I shprehur ne %	
Kodi	Komunat	Planifikimi I te hyrave vetanake per vitin 2008	Realizimi I te hyrave vetanake per vitin 2008	% e realizimit	Planifikimi I te hyrave vetanake per vitin 2009	Realizimi I te hyrave vetanake per vitin 2009	% e realizimit		
	1	2	3	4=3/2*100	5	6	7=6/5*100	8=7- 4	
1	611	Glllogovc	465,350.00	122,778.88	26.38	465,350.00	190,498.26	40.94	14.55
2	612	Fushë Kosovë	650,000.00	109,805.22	16.89	650,000.00	181,071.58	27.86	10.96
3	613	Lipjan	730,000.00	243,665.26	33.38	730,000.00	356,205.59	48.80	15.42
4	614	Obiliq	440,000.00	47,678.17	10.84	430,000.00	57,033.08	13.26	2.43
5	615	Podujevë	1,000,000.00	112,455.54	11.25	981,000.00	240,446.00	24.51	13.26
6	616	Prishtinë	14,000,000.00	2,247,140.37	16.05	14,000,000.00	2,990,968.10	21.36	5.31
7	617	Shtime	316,623.00	46,433.81	14.67	310,623.00	48,421.93	15.59	0.92
8	621	Dragash	270,000.00	30,268.88	11.21	270,000.00	55,008.46	20.37	9.16
9	622	Prizren	3,978,500.00	691,050.34	17.37	3,948,500.00	628,382.28	15.91	(1.46)
10	623	Rahovec	719,000.00	116,209.78	16.16	709,000.00	119,939.92	16.92	0.75
11	624	Suharekë	1,060,000.00	146,408.06	13.81	1,040,000.00	244,050.65	23.47	9.65
12	625	Malishevë	679,250.00	86,374.52	12.72	669,250.00	105,096.06	15.70	2.99
13	626	Mamushë	71,440.00	3,188.84	4.46	61,440.00	3,840.96	6.25	1.79
14	631	Deçan	380,000.00	75,259.08	19.81	370,000.00	70,396.69	19.03	(0.78)
15	632	Gjakovë	1,642,000.00	354,876.63	21.61	1,622,000.00	383,405.72	23.64	2.03
16	633	Istog	588,500.00	103,103.84	17.52	578,500.00	130,944.92	22.64	5.12
17	634	Klinë	695,000.00	127,395.65	18.33	685,000.00	132,834.38	19.39	1.06
18	635	Pejë	1,900,317.00	420,466.09	22.13	1,880,317.00	455,168.63	24.21	2.08
19	636	Junik	40,000.00	5,531.14	13.83	35,000.00	7,876.06	22.50	8.68
20	641	Leposaviq	5,000.00		-	5,000.00		-	-
21	642	Mitrovicë	1,346,300.00	239,071.63	17.76	1,326,300.00	293,268.92	22.11	4.35
22	643	Skenderaj	435,000.00	110,614.53	25.43	425,000.00	96,145.96	22.62	(2.81)
23	644	Vushtrri	570,000.00	168,081.57	29.49	560,000.00	234,828.80	41.93	12.45
24	645	Zubin Potok	4,800.00		-	4,800.00		-	-
25	646	Zveçan	3,700.00		-	3,700.00		-	-
26	651	Gjilan	2,200,000.00	355,671.44	16.17	2,200,000.00	474,654.98	21.58	5.41
27	652	Kaçanik	268,250.00	63,816.86	23.79	258,250.00	100,099.21	38.76	14.97
28	653	Kamenicë	450,000.00	97,109.96	21.58	440,000.00	115,622.90	26.28	4.70
29	654	Novobërdë	17,700.00		-	17,700.00	1,499.40	8.47	8.47
30	655	Shtërpçë	45,740.00	1,409.77	3.08	45,740.00	4,666.17	10.20	7.12
31	656	Ferizaj	1,934,130.00	329,034.86	17.01	1,914,130.00	473,534.21	24.74	7.73
32	657	Viti	500,000.00	67,294.27	13.46	490,000.00	158,505.46	32.35	18.89
33	659	Hani I Elezit	93,400.00	10,643.25	11.40	73,400.00	27,657.18	37.68	26.28
		GJITHSEJ	37,500,000.00	6,532,838.24	17.42	37,200,000.00	8,382,072.46	22.53	5.11

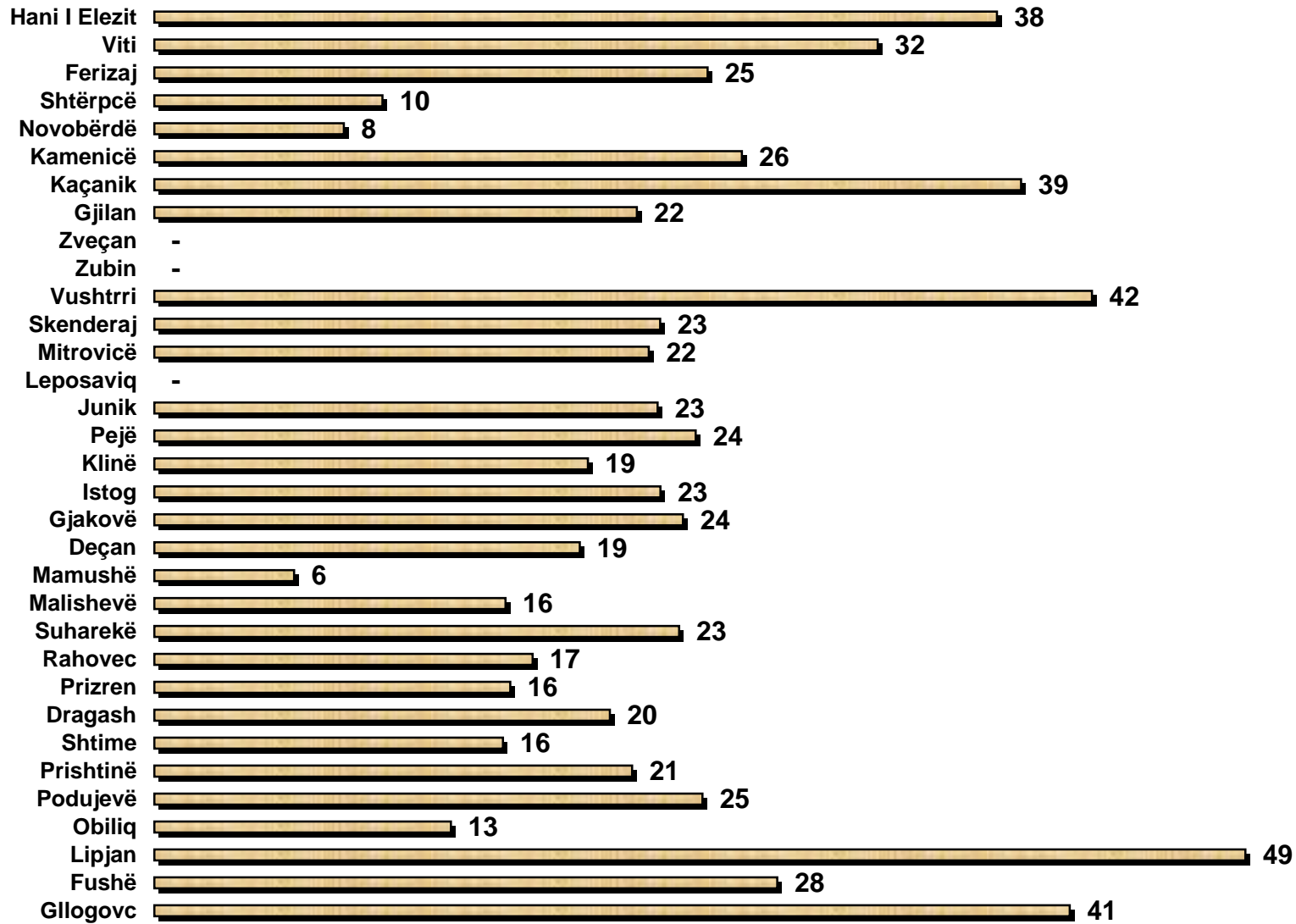
TË HYRAT VETANAKE SIPAS STRUKTURËS PËR PERIUDHËN JANAR-MARS 2009																																			
Komonat	Tatimi në Pronë			Regjistrimi i Automjeteve			Të hyrat komunale për leje ndërtimi			Të hyrat nga regjistrimi i Trashëgimis			Të hyrat nga ndërimi i Destinimit Tokës			Të Hyrat nga Dokumentet e Gjendjes Civile			Të hyrat nga regjistrimi i Biznesit			Të hyrat nga shfrytëzimi i pronës publike			Të hyrat nga participimet në Arsim dhe Shëndetësi			Të hyrat e tjera			Totali				
	Viti	2008	2009	%	2008	2009	%	2008	2009	%	2008	2009	%	2008	2009	%	2008	2009	%	2008	2009	%	2008	2009	%	2008	2009	%	2008	2009					
Gilgocv	37,061	46,219	125	14,410	14,960	104	12,460	40,854	328	5,040	6,860	136	1,554	1,503	97	11,501	17,528	152	13,480	30,759	228	1,774	2,152	121	22,450	26,900	120	3,050	2,764	91	122,778.88	190,498.26			
Fushë Kosovë	14,666	46,596	318	11,400	12,280	-	6,363	6,028	95	22,610	31,080	137			-	3,756	8,546	228	19,668	43,633	222	5,698	5,383	94	16,323	19,436	119	9,321	8,091	87	109,805.22	181,071.58			
Lipjan	38,363	56,714	148	17,760	17,010	-	51,103	60,085	118	15,124	19,736	130	18,232	31,626	173	14,169	24,879	176	34,419	68,472	199	21,888	52,106	238	16,104	17,519	109	16,504	8,059	49	243,665.26	356,205.59			
Obiliq	2,400	9,695	404	6,780	6,740	99	6,985	2,038	29	6,499	11,490	177				4,850	7,462	154	5,160	830	16	590	2,415	-	6,088	8,654	142	8,326	7,710	93	47,678.17	57,033.08			
Podujevë	30,495	51,496	169	70	20,248	-		66,130	-	13,600	9,407	69		1,385		26,078	30,493	117	9,792	36,942	377			-	22,693	13,833	61	9,727	10,513	108	112,455.54	240,446.00			
Prishtinë	393,935	884,277	224	94,649	89,630	-	985,363	1,154,506	117	159,049	151,013	95	98,197	96,021	98	52,083	54,920	105	107,387	126,670	118	73,932	92,353	125	267,460	273,945	102	15,086	67,632	448	2,247,140.37	2,990,968.10			
Shtime	15,743	7,929	50	4,640	8,870	-	3,109	3,167	102	6,967	6,919	99	700		-	4,957	7,702	155	1,435	5,215	363	689	919	133	5,901	4,752	81	2,294	2,949	129	46,433.81	48,421.93			
Dragash	9,467	12,710	134	6,021	6,121	102	20									7,422	13,515	182	1,936	5,080	262	996	4,555	457	4,347	12,948	298	60	80	133	30,268.88	55,008.46			
Prizren	86,457	127,449	147	42,130	43,380	-	195,866	39,964	20	30,525		-	2,475	8,547	345	37,578	61,345	163	102,270	109,423	107	93,807	130,536	139	40,116	40,116	100	59,828	67,622	113	691,050.34	628,382.28			
Rahovec	26,985	28,721	106			-										80,649	71,340	88						-	8,576	19,879	232			0	116,209.78	119,939.92			
Suharekë	49,005	80,682	165	3,200	21,150	-	3,001	6,483	216	992	1,805	182			-	15,189	34,700	228	26,584	41,873	158	26,736	18,694	70	11,044	20,107	182	10,658	18,556	174	146,408.06	244,050.65			
Malishevë	13,424	22,964	171	13,355	14,085	-	1,700		-	4,219	3,135	74	80	584	730	21,548	29,517	137	19,069	14,690	77	2,764	3,819	138	8,112	7,970	98	2,104	8,332	396	86,374.52	105,096.06			
Mamushë	1,289	1,416	110	1,548	1,180	-							8			287	609							-	57	636	-				3,188.84	3,840.96			
Deçan	33,202	19,411	58	10,361	10,550	-	155	3,853	2,486				8,440	1,133	13	9,134	13,978	153						-	3,167	4,640	147	9,452	8,598	91	1,350	8,234	610	75,259.08	70,396.69
Gjakovë	129,619	114,142	88	29,450	28,320	96	45,290	73,523	162	1,339	3,955	295			-	14,427	28,470	197	13,174	36,079	274	32,567	14,748	45	38,306	39,540	103	50,705	43,615	86	354,876.63	383,405.72			
Istog	21,851	18,238	83	13,930	13,411	-	550	9,907	1,801				6,996	3,578	51	13,197	27,731	210	5,449	4,926	90	2,962	8,707	294	22,491	25,241	112	15,678	19,206	123	103,103.84	130,944.92			
Kllinë	32,121	25,528	79	11,980	11,726	98	7,977	24,261	304	5,580	6,510	117				12,153	16,685	137	14,599	17,150	117	16,658	1,333	8	11,903	11,269	95	14,426	18,372	127	127,395.65	132,834.38			
Pejë	93,783	91,342	97	34,650	34,280	99	125,982	128,477	102	13,586	14,284	105	100	950	950	26,359	38,312	145	35,129	58,280	166	3,146	6,690	213	46,468	36,328	78	41,262	46,226	112	420,466.09	455,168.63			
Junik	1,816	2,943	162	1,670	1,670	-				17			7		-	1,219	2,087							-	820	999	122		160	0	5,531.14	7,876.06			
Leposaviq			#DIV/0!			-																		-							0.00	0.00			
Mitrovicë	80,304	74,442	93	22,200	20,670	-	7,072	1,025	14	10,712		-	8,432	31,316	371	30,913	35,759	116	41,034	54,949	134	4,971	28,653	576	23,311	33,217	142	10,122	13,238	131	239,071.63	293,268.92			
Skenderaj	24,286	10,883	45	10,380	8,288	-	15,410	4,828	31	4,191	6,150	147	5,550	1,724	31	18,700	20,907	112	2,547	14,701	577	3,563	4,845	136	24,590	17,735	72	1,398	6,086	435	110,614.53	96,145.96			
Vushtri	37,151	52,213	141	20,545	20,136	-	12,026	35,553	296	3,815	4,830	127	200		-	11,629	22,686	195	30,577	51,767	169	12,378	8,497	69	25,346	22,402	88	14,415	16,744	116	168,081.57	234,828.80			
Zubin Potok			#DIV/0!			-																		-							0.00	0.00			
Zveçan			#DIV/0!			-																		-							0.00	0.00			
Gjilan	69,824	141,235	202	29,100	31,099	-	44,574	86,441	194	15,534		-	2		-	23,611	36,795	156	25,548	54,790	214	495	1,154	233	81,551	52,316	64	65,433	70,825	108	355,671.44	474,654.98			
Kaçanik	15,877	49,814	314	4,630	9,190	-	8,977	3,507	39	5,330	2,878	54	1,097	413	38	8,646	15,247	176	4,609	7,614	165			-	10,762	5,862	54	3,889	5,576	143	63,816.86	100,099.21			
Kamenicë	22,767	21,381	94	3,174	11,471	-	1,883	8,964	476	2,046	3,768	184			-	7,030	23,270	331	21,003	18,346	87	9,383	3,517	37	16,182	15,269	94	13,643	9,638	71	97,109.96	115,622.90			
Novobërdë		554	-			-																		-	280	-	54	-			0.00	1,499.40			
Shtërpcë	570	2,097	368			-	25									1,048	1,666		(293)	188				-	60	165	275		475	0	1,409.77	4,666.17			
Ferizaj	68,536	219,494	320	41,955	40,359	96	70,007	41,167	59			-			-	10,521	22,765	216	720	55,716	7,738	29,563	16,969	57	48,440	41,500	86	59,292	35,565	60	329,034.86	473,534.21			
Viti	6,322	55,069	871	11,510	17,280	-	110	4,740	4,309	10,760	6,360	59	100		313	313	7,933	16,157	204	7,709	10,514	136	1,500	3,869	258	12,110	14,400	119	9,241	29,805	323	67,294.27	158,505.46		
Hani i Elezit	6,647	16,933	255	1,610	3,940	-		354								1,397	4,168		40	1,460		216		-	634	575	91	100	228		10,643.25	27,657.18			
GJITHSEJ	1,363,964	2,292,587	168	463,107	518,044	112	1,606,008	1,805,855	112	337,518	290,197	86	153,218	181,774	119	476,638	688,369	144	543,336	869,954	160	349,444	416,833	119	801,695	792,161	99	437,910	526,299	120	6,532,838	8,382,072.46			

%
155
165
146
120
214
133
104
182
91
103
167
122
-
94
108
127
104
108
142
-
123
87
140
-
-
133
157
119
-
331
144
236
260
128

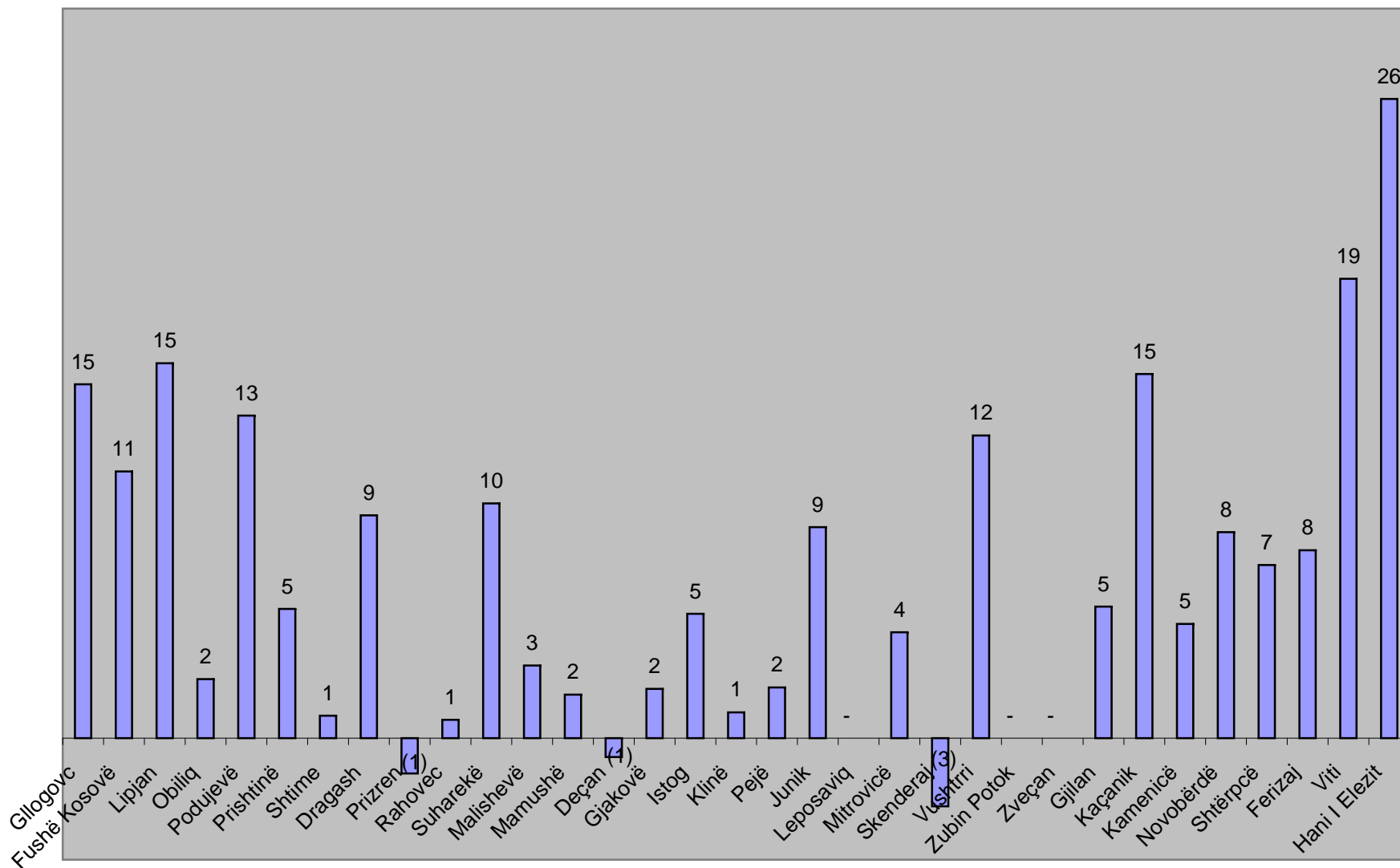
Krahasimi i planifikimit të hyrave vetanake për vitin 2009 -2008



Pasqyra e realizimit te hyrave vetanaka e shprehur ne % per periudhen janar-mars 2009



Indexi krahasues I tejkalimit te planit ne mes te viteve 2009/2008 I shprehur ne %



MINISTRIA E ADMINISTRIMIT TË PUSHTETIT LOKAL

DEPARTAMENTI I REFORMES]

Tabela 1

Datë:05.05.2009

KRAHASIMI I PLANIFIKIMIT TE HYRAVE VETANAKE PËR VITIN 2009 -2008			
	Kodi	Komunat	indeksi 2009/2008
1	611	Gllgovc	100
2	612	Fushë Kosovë	100
3	613	Lipjan	100
4	614	Obiliq	98
5	615	Podujevë	98
6	616	Prishtinë	100
7	617	Shtime	98
8	621	Dragash	100
9	622	Prizren	99
10	623	Rahovec	99
11	624	Suharekë	98
12	625	Malishevë	99
13	626	Mamushë	86
14	631	Deçan	97
15	632	Gjakovë	99
16	633	Istog	98
17	634	Klinë	99
18	635	Pejë	99
19	636	Junik	88
20	641	Leposaviq	100
21	642	Mitrovicë	99
22	643	Skenderaj	98
23	644	Vushtrri	98
24	645	Zubin Potok	100
25	646	Zveçan	100
26	651	Gjilan	100
27	652	Kaçanik	96
28	653	Kamenicë	98
29	654	Novobërdë	100
30	655	Shtërpcë	100
31	656	Ferizaj	99
32	657	Viti	98
33	659	Hani i Elezit	79
		GJITHSEJ	99

MINISTRIA E ADMINISTRIMIT TË PUSHTETIT LOKAL

DEPARTAMENTI I REFOI Tabela 2

Datë:05.05.2009

PASQYRA E GRUMBULLIMIT TË HYRAVE VETANAKE PËR PERIUDHËN JANAR-MARS - 2009			
	Kodi	Komunat	% e realizimit
	1	2	7
1	611	Glllogovc	41
2	612	Fushë Kosovë	28
3	613	Lipjan	49
4	614	Obiliq	13
5	615	Podujevë	25
6	616	Prishtinë	21
7	617	Shtime	16
8	621	Dragash	20
9	622	Prizren	16
10	623	Rahovec	17
11	624	Suharekë	23
12	625	Malishevë	16
13	626	Mamushë	6
14	631	Deçan	19
15	632	Gjakovë	24
16	633	Istog	23
17	634	Klinë	19
18	635	Pejë	24
19	636	Junik	23
20	641	Leposaviq	-
21	642	Mitrovicë	22
22	643	Skenderaj	23
23	644	Vushtri	42
24	645	Zubin Potok	-
25	646	Zveçan	-
26	651	Gjilan	22
27	652	Kaçanik	39
28	653	Kamenicë	26
29	654	Novobërdë	8
30	655	Shtërpcë	10
31	656	Ferizaj	25
32	657	Viti	32
33	659	Hani I Elezit	38
		GJITHSEJ	23

**KRAHASIMI I TE HYRAVE VETANAKE
PËR PERIU DHËN JANAR MARS- 2009 -
2008**

	Kodi	Komunat	Indexi krahasues I tejkalimit te planit ne mes te viteve 2009/2008 I shprehur ne %
		1	8=7- 4
1	611	Glllogvc	15
2	612	Fushë Kosovë	11
3	613	Lipjan	15
4	614	Obiliq	2
5	615	Podujevë	13
6	616	Prishtinë	5
7	617	Shtime	1
8	621	Dragash	9
9	622	Prizren	(1)
10	623	Rahovec	1
11	624	Suharekë	10
12	625	Malishevë	3
13	626	Mamushë	2
14	631	Deçan	(1)
15	632	Gjakovë	2
16	633	Istog	5
17	634	Klinë	1
18	635	Pejë	2
19	636	Junik	9
20	641	Leposaviq	-
21	642	Mitrovicë	4
22	643	Skenderaj	(3)
23	644	Vushtrri	12
24	645	Zubin Potok	-
25	646	Zveçan	-
26	651	Gjilan	5
27	652	Kaçanik	15
28	653	Kamenicë	5
29	654	Novobërdë	8
30	655	Shtërpçë	7
31	656	Ferizaj	8
32	657	Viti	19
33	659	Hani I Elezit	26
		GJITHSEJ	5

TË HYRAT VETANAKE SIPAS STRUKTURËS PËR PERIUHDËN JANAR-MARS 2009																																
Komonat	Tatimi në Prone			Regjistrimi I Automjeteve			Të hyrat komunale për leje ndërtimi			Të hyrat nga regjistrimi I Trashegimis			Të hyrat nga ndërimi I Destinimit Tokës			Të Hyrat nga Dokumentet e Gjendjes Civile			Të hyrat nga regjistrimi I Biznesit			Të hyrat nga shfrytëzimi I pronës publike			Të hyrat nga participimet në Arsim dhe Shëndetësi			Të hyrat e tjera			Totali	
	Viti	2008	2009	%	2008	2009	%	2008	2009	%	2008	2009	%	2008	2009	%	2008	2009	%	2008	2009	%	2008	2009	%	2008	2009	%	2008	2009		
Gilgocv	37,061	46,219	125	14,410	14,960	104	12,460	40,854	328	5,040	6,860	136	1,554	1,503	97	11,501	17,528	152	13,480	30,759	228	1,774	2,152	121	22,450	26,900	120	3,050	2,764	91	122,778.88	190,498.26
Fushë Kosovë	14,666	46,596	318	11,400	12,280	-	6,363	6,028	95	22,610	31,080	137	-	-	-	3,756	8,546	228	19,668	43,633	222	5,698	5,383	94	16,323	19,436	119	9,321	8,091	87	109,805.22	181,071.58
Lipjan	38,363	56,714	148	17,760	17,010	-	51,103	60,085	118	15,124	19,736	130	18,232	31,626	173	14,169	24,879	176	34,419	68,472	199	21,888	52,106	238	16,104	17,519	109	16,504	8,059	49	243,665.26	356,205.59
Obiliq	2,400	9,695	404	6,780	6,740	99	6,985	2,038	29	6,499	11,490	177	-	-	-	4,850	7,462	154	5,160	830	16	590	2,415	-	6,088	8,654	142	8,326	7,710	93	47,678.17	57,033.08
Podujevë	30,495	51,496	169	70	20,248	-	-	66,130	-	13,600	9,407	69	-	1,385	-	26,078	30,493	117	9,792	36,942	377	-	-	-	22,693	13,833	61	9,727	10,513	108	112,455.54	240,446.00
Pristinë	393,935	884,277	224	94,649	89,630	-	985,363	1,154,506	117	159,049	151,013	95	98,197	96,021	98	52,083	54,920	105	107,387	126,670	118	73,932	92,353	125	267,460	273,945	102	15,086	67,632	448	2,247,140.37	2,990,968.10
Shtime	15,743	7,929	50	4,640	8,870	-	3,109	3,167	102	6,967	6,919	99	700	-	-	4,957	7,702	155	1,435	5,215	363	689	919	133	5,901	4,752	81	2,294	2,949	129	46,433.81	48,421.93
Dragash	9,467	12,710	134	6,021	6,121	102	20	-	-	-	-	-	-	-	-	7,422	13,515	182	1,936	5,080	262	996	4,555	457	4,347	12,948	298	60	80	133	30,268.88	55,008.46
Prizren	86,457	127,449	147	42,130	43,380	-	195,866	39,964	20	30,525	-	-	2,475	8,547	345	37,578	61,345	163	102,270	109,423	107	93,807	130,536	139	40,116	40,116	100	59,828	67,622	113	691,050.34	628,382.28
Rahovec	26,985	28,721	106	-	-	-	-	-	-	-	-	-	-	-	-	80,649	71,340	88	-	-	-	-	-	-	8,576	19,879	232	-	-	0	116,209.78	119,939.92
Suharekë	49,005	80,682	165	3,200	21,150	-	3,001	6,483	216	992	1,805	182	-	-	-	15,189	34,700	228	26,584	41,873	158	26,736	18,694	70	11,044	20,107	182	10,658	18,556	174	146,408.06	244,050.65
Malishevë	13,424	22,964	171	13,355	14,085	-	1,700	-	-	4,219	3,135	74	80	584	730	21,548	29,517	137	19,069	14,690	77	2,764	3,819	138	8,112	7,970	98	2,104	8,332	396	86,374.52	105,096.06
Mamushë	1,289	1,416	110	1,548	1,180	-	-	-	-	-	-	-	8	-	-	287	609	-	-	-	-	-	-	-	57	636	-	-	-	-	3,188.84	3,840.96
Deçan	33,202	19,411	58	10,361	10,550	-	155	3,853	2,486	-	-	-	8,440	1,133	13	9,134	13,978	153	-	-	-	3,167	4,640	147	9,452	8,598	91	1,350	8,234	610	75,259.08	70,396.69
Gjakovë	129,619	114,142	88	29,450	28,320	96	45,290	73,523	162	1,339	3,955	295	-	1,015	-	14,427	28,470	197	13,174	36,079	274	32,567	14,748	45	38,306	39,540	103	50,705	43,615	86	354,876.63	383,405.72
Istog	21,851	18,238	83	13,930	13,411	-	550	9,907	1,801	-	-	-	6,996	3,578	51	13,197	27,731	210	5,449	4,926	90	2,962	8,707	294	22,491	25,241	112	15,678	19,206	123	103,103.84	130,944.92
Kllinë	32,121	25,528	79	11,980	11,726	98	7,977	24,261	304	5,580	6,510	117	-	-	-	12,153	16,685	137	14,599	17,150	117	16,658	1,333	8	11,903	11,269	95	14,426	18,372	127	127,395.65	132,834.38
Pejë	93,783	91,342	97	34,650	34,280	99	125,982	128,477	102	13,586	14,284	105	100	950	950	26,359	38,312	145	35,129	58,280	166	3,146	6,690	213	46,468	36,328	78	41,262	46,226	112	420,466.09	455,168.63
Junik	1,816	2,943	162	1,670	1,670	-	-	-	-	-	17	-	7	-	-	1,219	2,087	-	-	-	-	-	-	-	820	999	122	-	160	0	5,531.14	7,876.06
Leposaviq	-	-	#DIV/0!	-	-	-	-	-	-	-	-	-	-	-	-	-	-	-	-	-	-	-	-	-	-	-	-	-	-	-	0.00	0.00
Mitrovicë	80,304	74,442	93	22,200	20,670	-	7,072	1,025	14	10,712	-	-	8,432	31,316	371	30,913	35,759	116	41,034	54,949	134	4,971	28,653	576	23,311	33,217	142	10,122	13,238	131	239,071.63	293,268.92
Skenderaj	24,286	10,883	45	10,380	8,288	-	15,410	4,828	31	4,191	6,150	147	5,550	1,724	31	18,700	20,907	112	2,547	14,701	577	3,563	4,845	136	24,590	17,735	72	1,398	6,086	435	110,614.53	96,145.96
Vushtrri	37,151	52,213	141	20,545	20,136	-	12,026	35,553	296	3,815	4,830	127	200	-	-	11,629	22,686	195	30,577	51,767	169	12,378	8,497	69	25,346	22,402	88	14,415	16,744	116	168,081.57	234,828.80
Zubin Potok	-	-	#DIV/0!	-	-	-	-	-	-	-	-	-	-	-	-	-	-	-	-	-	-	-	-	-	-	-	-	-	-	-	0.00	0.00
Zveçan	-	-	#DIV/0!	-	-	-	-	-	-	-	-	-	-	-	-	-	-	-	-	-	-	-	-	-	-	-	-	-	-	-	0.00	0.00
Gjilan	69,824	141,235	202	29,100	31,099	-	44,574	86,441	194	15,534	-	-	2	-	-	23,611	36,795	156	25,548	54,790	214	495	1,154	233	81,551	52,316	64	65,433	70,825	108	355,671.44	474,654.98
Kaçanik	15,877	49,814	314	4,630	9,190	-	8,977	3,507	39	5,330	2,878	54	1,097	413	38	8,646	15,247	176	4,609	7,614	165	-	-	-	10,762	5,862	54	3,889	5,576	143	63,816.86	100,099.21
Kamenicë	22,767	21,381	94	3,174	11,471	-	1,883	8,964	476	2,046	3,768	184	-	-	-	7,030	23,270	331	21,003	18,346	87	9,383	3,517	37	16,182	15,269	94	13,643	9,638	71	97,109.96	115,622.90
Novobërdë	-	554	-	-	-	-	-	-	-	-	-	-	-	-	-	-	612	-	-	-	-	-	-	280	-	54	-	-	-	0.00	1,499.40	
Shtërpcë	570	2,097	368	-	-	-	25	-	-	-	-	-	1,048	1,666	-	(293)	188	-	-	75	-	-	-	-	60	165	275	-	475	0	1,409.77	4,666.17
Ferizaj	68,536	219,494	320	41,955	40,359	96	70,007	41,167	59	-	-	-	-	-	-	10,521	22,765	216	720	55,716	7,738	29,563	16,969	57	48,440	41,500	86	59,292	35,565	60	329,034.86	473,534.21
Vitl	6,322	55,069	871	11,510	17,280	-	110	4,740	4,309	10,760	6,360	59	100	313	313	7,933	16,157	204	7,709	10,514	136	1,500	3,869	258	12,110	14,400	119	9,241	29,805	323	67,294.27	158,505.46
Hani i Elezit	6,647	16,933	255	1,610	3,940	-	-	354	-	-	-	-	-	-	-	1,397	4,168	-	40	1,460	-	216	-	-	634	575	91	100	228	-	10,643.25	27,657.18
GJITHSEJ	1,363,964	2,292,587	168	463,107	518,044	112	1,606,008	1,805,855	112	337,518	290,197	86	153,218	181,774	119	476,638	688,369	144	543,336	869,954	160	349,444	416,833	119	801,695	792,161	99	437,910	526,299	120	6,532,838	8,382,072.46

%
155
165
146
120
214
133
104
182
91
103
167
122
-
94
108
127
104
108
142
-
123
87
140
-
-
133
157
119
-
331
144
236
260
128